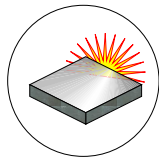



ハウスクリーニング



光沢回復



ステンシンク



SSP#2000/500g



SSP#4000




SSP#8000

液性
PH14
PH7.0 中性
PH0

短時間でシンクを、 抜群の輝きにします



ツヤ出し作業前のシンク



ツヤ出し後のシンク

下地処理用研磨剤

SSP#2000



ステンツヤ出し研磨剤

SSP#4000



ステンツヤ仕上研磨剤

SSP#8000



SSP(ステン・シンク・ポリッシング)システムは、
 低コストで即・速・光輝くツヤをよみがえらせることができます。
 傷やシミ、錆はSSP # 2000で、仕上は # 4000、光沢仕上は # 8000で。
 使用するものは持ち合わせの電動ルと専用パット台、パット、本剤だけ。
 だから超簡単・超便利・超安価・仕上りにも超満足です。
 SSP # 2000・# 4000・# 8000 はステンレストップ、シンク専用のツヤ出し磨き剤です。

- * SSP#を使用するには「ビュンビュン(研磨専用)セット」が効果的です。
- * ステンシンク・トップに光沢が出ます。目立たない部分でテストの上でお使い下さい。
- * 深い傷があるときにはSSP # 2000で下地処理が必要です。
- * キズが多いときは下地研磨を行いますのでツヤ出し研磨を含め3工程必要です。
- * キズが少なめの場合は下地処理と中ツヤまたは中ツヤとツヤ仕上げの2工程ですみます。
- * 使用面積は錆やキズの程度による表面処理の状態によりかわります。
- * 鏡面仕上のステンレスには本剤を使用できません。
- * 作業にあたっては注意事項をよく読んでからお取り扱い下さい。

種類	ステンシンク	ステントップ
標準工程	#2000/#4000	#4000/#8000

お問い合わせは



PASHICA パシカ有限公司
 TEL(03)5761-8571 FAX(03)5761-8572
 〒201-0012 東京都狛江市中和泉5-6-20
 URL: <http://www.pashica.jp/>
 mail: hello@pashica.jp